

EMPLOI

Nombre d'emplois salariés



FRANCE / 24 761 326
+0,3%

Dont emplois intérimaires / 736 729 (+0,3%)



RÉGION SUD / 1 866 638
+0,3%

Dont emplois intérimaires / 50 887 (-0,5%)

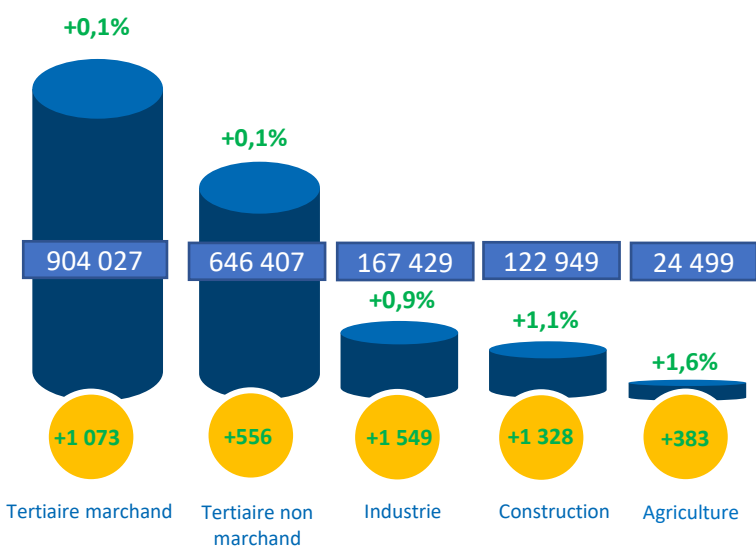
Source : DREETS (Insee)

En région Sud :

- L'emploi salarié augmente de +0,3 % au 1^{er} trimestre (soit +4 900 emplois).
- Cette croissance est portée par le secteur privé (+0,4 %) tandis que le secteur public se contracte (-0,3 %).
- L'intérim, très dynamique depuis trois trimestres, marque le pas (-0,5 %).
- Pour autant, l'emploi salarié reste en-deçà de son niveau à fin 2019 (-0,7 %).

Source : DREETS (Insee)

Répartition des emplois salariés en région Sud selon les secteurs



● Evolution trimestrielle du nombre d'emplois salariés en volume

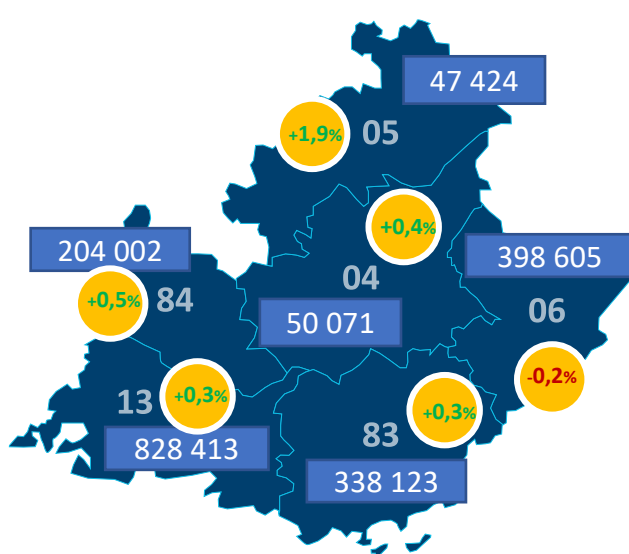
Source : DREETS (Insee)



Dans le tertiaire marchand (y compris intérim), l'emploi demeure très inférieur à son niveau d'avant-crise (-2,5 %) mais augmente de 0,1% au 1^{er} trimestre 2021.

Dans le tertiaire non marchand (y compris intérim), l'emploi augmente peu, après deux trimestres de croissance soutenue.

Répartition des emplois salariés en région Sud selon les départements



● Evolution trimestrielle du nombre d'emplois salariés en %

Source : DREETS (Insee)



Dans les Hautes-Alpes, qui avaient été fortement pénalisées lors du 2^{ème} confinement, l'emploi salarié redémarre (+1,9 %, après -4,3 %).

Dans les Alpes-Maritimes, département concerné dès la mi-mars par le 3^{ème} confinement, l'emploi recule (-0,2 %, après +0,4 %).

CHÔMAGE ET DEMANDEURS D'EMPLOI

Nombre de demandeurs d'emploi catégories A, B et C

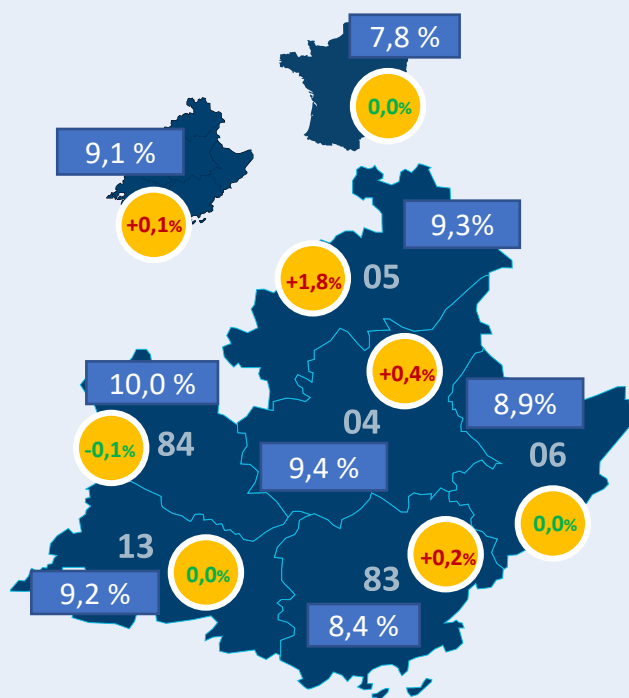
| | Total au T1 2021 | Evolution (en volume) | Evolution (en %) |
|---|------------------|-----------------------|------------------|
| Alpes-de-Haute-Provence | 16 820 | +270 | +1,6 |
| Hautes-Alpes | 15 460 | +1 260 | +8,9 |
| Alpes-Maritimes | 106 590 | -330 | -0,3 |
| dont Métropole Nice Côte d'Azur | 54 280 | -370 | -0,7 |
| Bouches-du-Rhône | 205 810 | +980 | +0,5 |
| dont Métropole Aix-Marseille-Provence | 190 550 | +1 250 | +0,7 |
| Var | 93 760 | +110 | +0,1 |
| dont Métropole Toulon Provence Méditerranée | 36 610 | -120 | -0,3 |
| Vaucluse | 63 640 | +210 | +0,3 |
| Région Sud | 502 080 | +2 510 | +0,5 |
| France | 5 716 930 | +4 730 | +0,1 |

Source : DREETS (Insee)



En région Sud, le nombre de demandeurs d'emploi en catégories A, B et C repart à la hausse, après deux trimestres en repli modéré (+0,5 %). Sur un an, l'augmentation est de +4,3 %, soit 20 700 demandeurs d'emploi supplémentaires.

Taux de chômage par département



■ Taux de chômage au T1 2021

● Evolution trimestrielle du taux de chômage en %

Source : DREETS (Insee)



En région Sud, le taux de chômage évolue peu au 1^{er} trimestre (+0,1 point).

Il s'établit ainsi à 9,1 % de la population active (+0,3 point sur un an).