



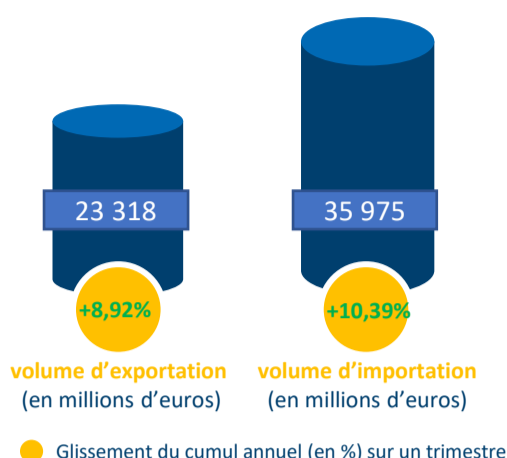
#coupdeprojecteur sur

Les exportations et importations en région Sud

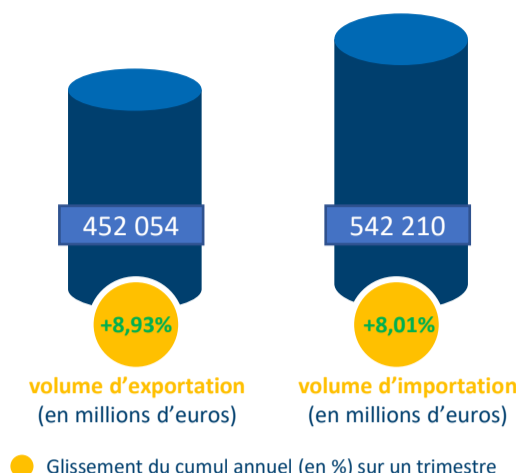
Sur les 4 derniers trimestres : de T3 2020 à T2 2021

Exportations et importations régionales*

*Principauté de Monaco incluse



Exportations et importations nationales

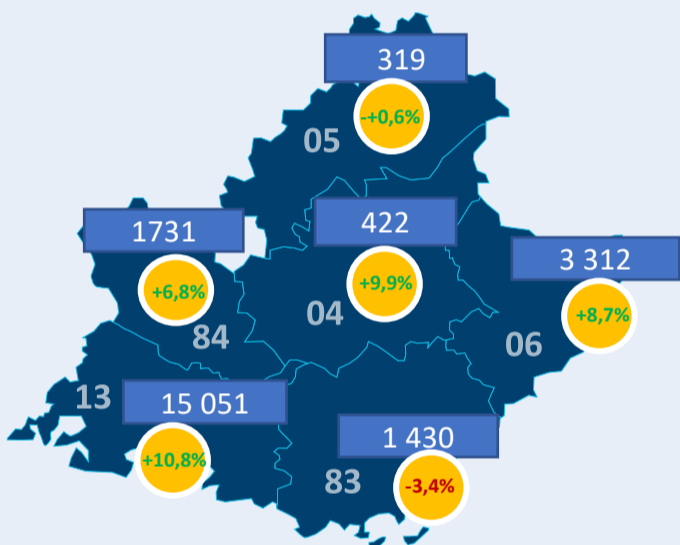


On constate une hausse généralisée des exportations et des importations, en région et en France.

Le volume d'exportation de la région Sud représente 5,2% des exportations françaises.

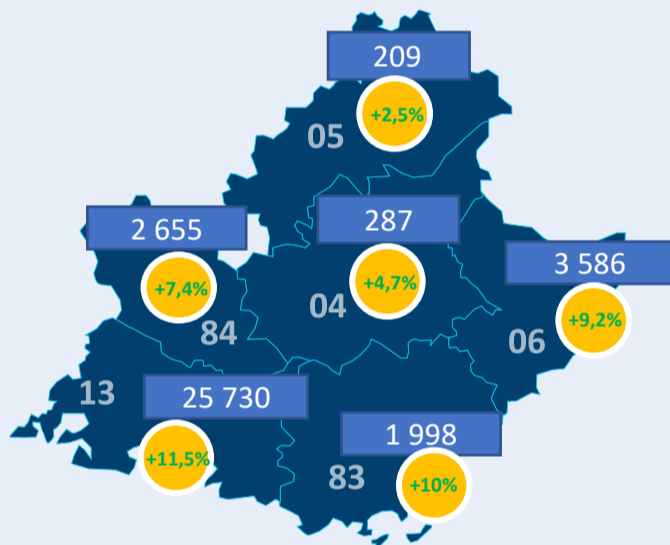
Le volume d'importation de la région Sud représente 6,6% des importations françaises.

Approche par département



Volume d'exportation par département (en millions d'euros)

● Glissement du cumul annuel (en %) sur un trimestre



Volume d'importation par département (en millions d'euros)

● Glissement du cumul annuel (en %) sur un trimestre

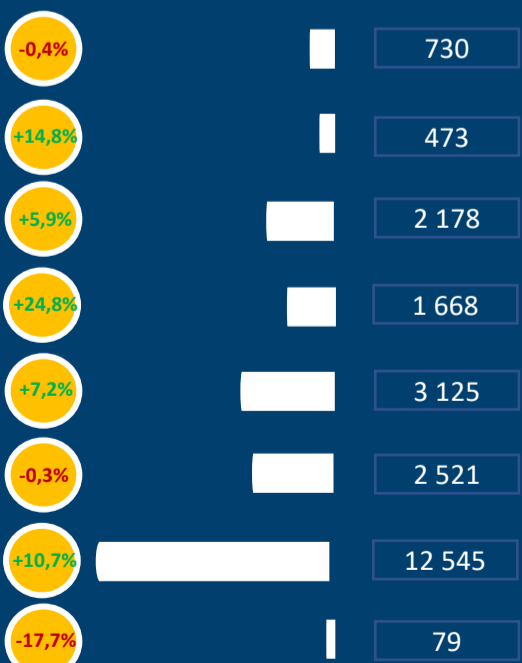
Les exportations repartent à la hausse dans les Alpes-de-Haute-Provence, les Hautes-Alpes et les Alpes-Maritimes. La plus forte hausse est pour les Bouches-du-Rhône. En revanche, légère baisse dans le Var.

On observe une hausse généralisée du volume d'importation. Les Bouches-du-Rhône concentrent plus de 70% du volume d'importation et enregistrent la plus forte progression. La progression est également forte dans les Alpes-Maritimes et le Var.

Approche par secteur*

*Principauté de Monaco incluse

VOLUME D'EXPORTATION (en millions d'euros)



VOLUME D'IMPORTATION (en millions d'euros)



● Glissement du cumul annuel (en %) sur un trimestre

Les exportations de produits pétroliers et d'hydrocarbures enregistrent la plus forte augmentation.

La plus forte hausse enregistrée est pour les hydrocarbures et les matériels de transport. Les importations de produits pétroliers et de produit divers repartent à la hausse.